

Hvordan vise sendingen på ekstern skjerm/prosjektor, og noe annet på din skjerm?

Windows.

Skal du ha noen på besøk i forbindelse med nominasjonsmøtet, og du tenker å koble til ekstern skjerm, prosjektor eller TV til laptopen din?

Det finnes en funksjon som heter «Utvid skjerm» som kan være nyttig å bruke. Det vil si at du kan vise en ting på din skjerm, og en annen ting på den eksterne skjermen. Du utvidet med andre ord skrivebordet ditt til å strekke seg over to skjermer.



(Bilde hentet med tillatelse fra kjell.com)


**Før du går videre MÅ DU koble til den eksterne skjermen og slå denne på.  
Når du har gjort dette, kan du gå videre.**

Du har flere måter å utvide skjermen på.

Alternativ A.

Den enkleste måten å gjøre dette på er å holde inne Windows-knappen og bokstaven «P» samtidig, slik at et vindu kommer opp.

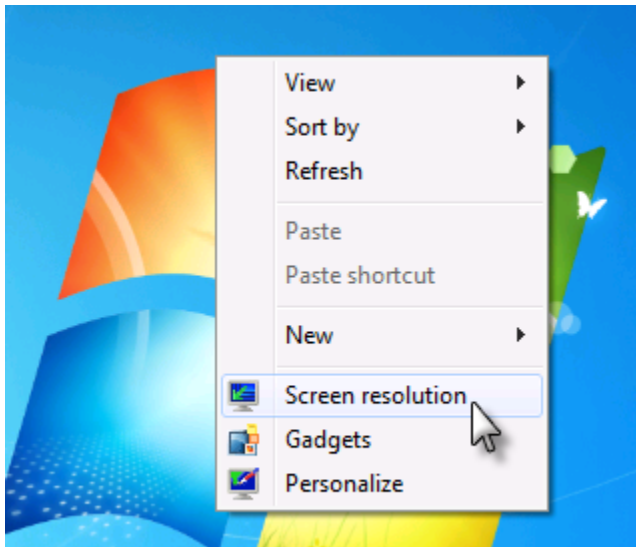
Trykk på tastekombinasjonen til du kommer til valget «Extend» / «Utvid».



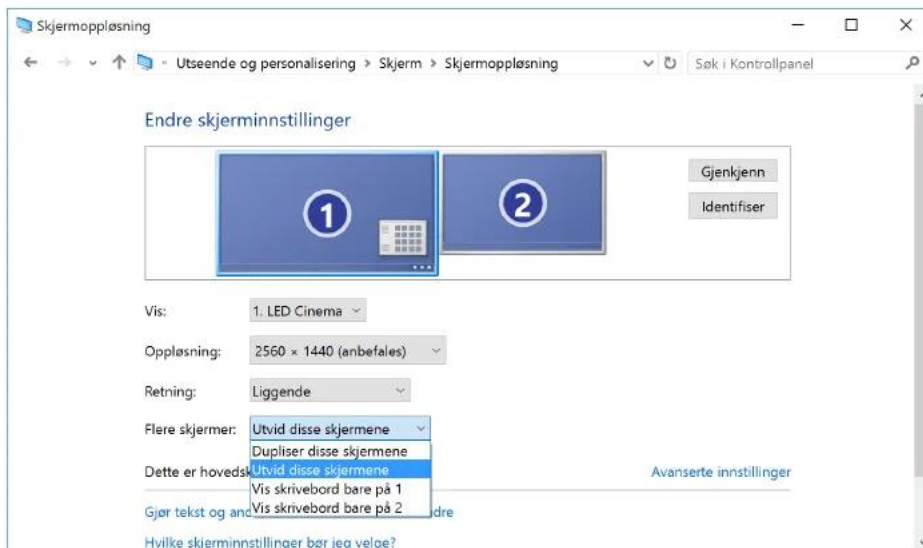
(Bilde hentet fra microsoft.com)

Alternativ B.

1. Høyreklikk på skrivebordet ditt, slik at du for opp menyen på bildet, og trykk på «Screen resolution» eller «Skjermopløsning»



2. Ett nytt vindu vil komme opp, og her går du til «Multiple displays» eller «Flere skjermer».



(Bilde hentet med tillatelse fra kjell.com)

3. Velg «Extend these displays» eller «Utvid disse skjermene».
4. Trykk på «Behold endringer», og lukk vinduet.

#### Alternativ C

1. Trykk på startmenyen, velg kontrollpanelet (Ved nyere versjoner av Windows kan du skrive inn «kontrollpanel» i søkefeltet for å komme direkte ditt)



2. Velg Utsende og personalisering
3. Trykk på Skjerm og velg Skjermoppløsning
4. Velg «Utvid disse skjermene»

### **Jeg ser bare skrivebordsbakgrunnen min på den eksterne skjermen**

Hvis du for eksempel skal vise zoom-sendingen fra nominasjonsmøtet, må du flytte vinduet fra din skjerm over til den eksterne.

Flytt vinduet ditt til høyre eller venstre (her må du prøve deg fram) til du ser at vinduet dukker opp på den andre skjermen.

### **Jeg ser det samme på begge skjermer**



Ser det ut som på bildet har du nok valgt «Dupliser disse skjermene» ved en feil. Gjenta prosedyren, og velg «Utvid disse skjermene».